

BUKU PANDUAN PENGGUNAAN CITRA



**INDONESIA
CLEARING
HOUSE**

UNTUK BROKER

Jakarta, 2017

Pengantar

CITRA (Clearing Info of Trade) merupakan sistem aplikasi informasi transaksi nasabah yang dikliringkan melalui Indonesia Clearing House (ICH). Visi kami adalah memastikan bahwa setiap transaksi yang dikliringkan oleh ICH transparan dan akurat.

Tujuan

Peluncuran CITRA dimaksudkan sebagai berikut:

- Memberikan sarana kepada nasabah pialang dalam memperoleh daftar transaksi yang diregistrasi di Lembaga Kliring pada hari sebelumnya. Hal ini sebagai upaya meningkatkan transparansi dalam industri perdagangan berjangka.
- Memberikan insentif sehingga Pialang Berjangka, Pedagang Berjangka dan nasabah dapat memastikan keakuratan dan kebenaran transaksi yang mereka laporkan.
- Menurunkan frekuensi pengaduan nasabah dengan meningkatkan kesepahaman antara nasabah dan pialang.

Platform Aplikasi

Aplikasi Citra dapat diakses selama 24 jam setiap hari nya, baik melalui PC, Laptop, Tablet, maupun smartphone.

Kehandalan Sistem


Penarikan dan penyajian data oleh CITRA dalam hitungan detik dengan rentang data transaksi yang telah diregistrasi hari sebelumnya hingga 90 hari yang lalu.

Access CITRA

CITRA dapat diakses melalui <http://citra.ich.co.id>

Panduan Pengguna untuk Broker

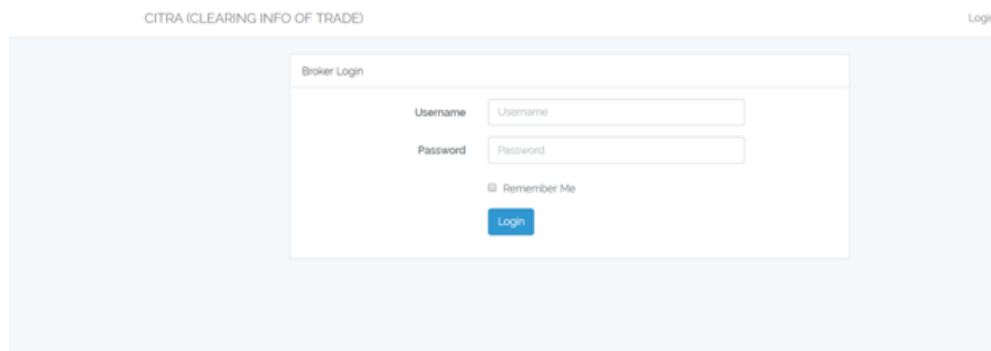
1. Setelah Pengguna/User mengakses Citra, pilih Tombol Login untuk Broker



Atau dapat pula dilakukan dengan cara memasukkan URL

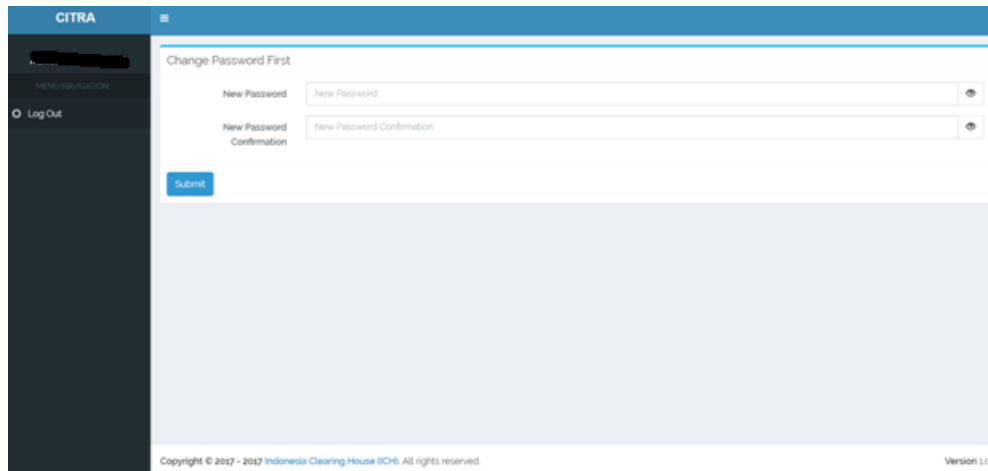
<http://citra.ich.co.id:50001/broker/login>

2. Untuk dapat mulai menggunakan CITRA,
 - a. Masukan Username dan Password
 - b. Dalam hal Broker lupa Password yang digunakan, maka Broker dapat meminta Password baru ke PIC (Administrator) untuk mereset password



Tampilan Halaman Login Broker

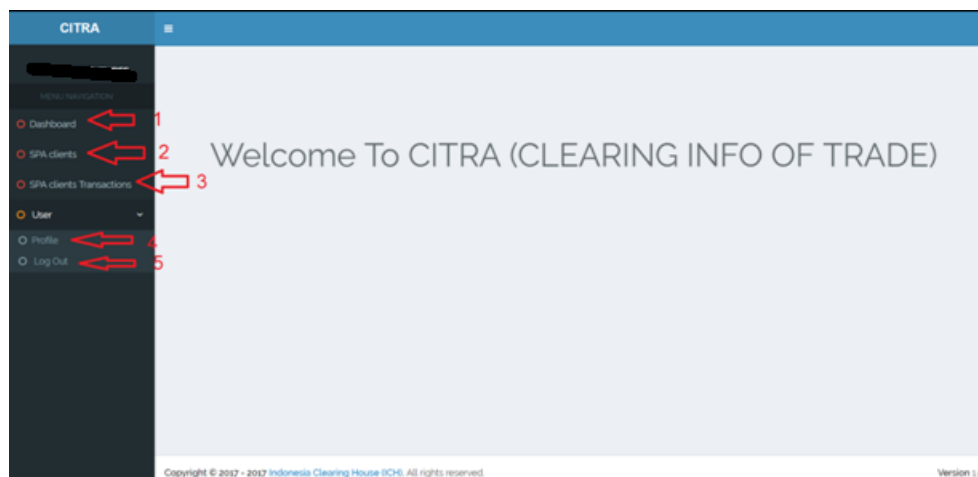
3. Sistem Aplikasi CITRA akan mewajibkan penggunanya mengganti password pada saat pertama kali melakukan Login. Hal ini bertujuan untuk dapat menghindari penggunaan Aplikasi CITRA oleh orang yang tidak berwenang.



Tampilan halaman Broker wajib mengganti password pada saat pertama kali Login

4. Setelah berhasil masuk pada Aplikasi CITRA, akan ditemukan Halaman pembukaan/ Welcoming Page yang memuat fitur yang dapat digunakan oleh Pengguna (Broker) yaitu:

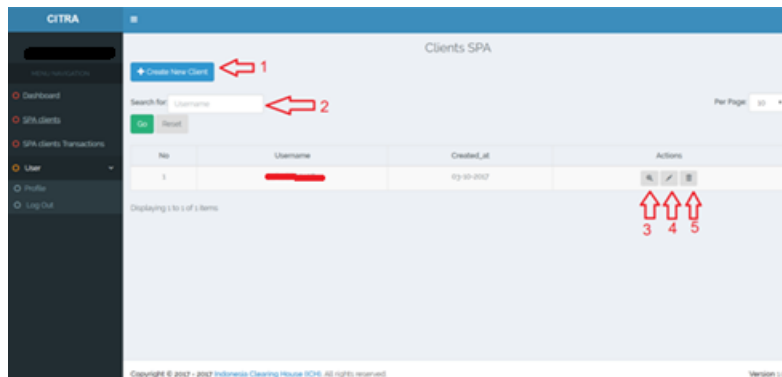
- Dashboard
- SPA Clients
- SPA Clients Transactions
- User



Tampilan Menu Halaman Utama / Dashboard

- o Halaman SPA Clients

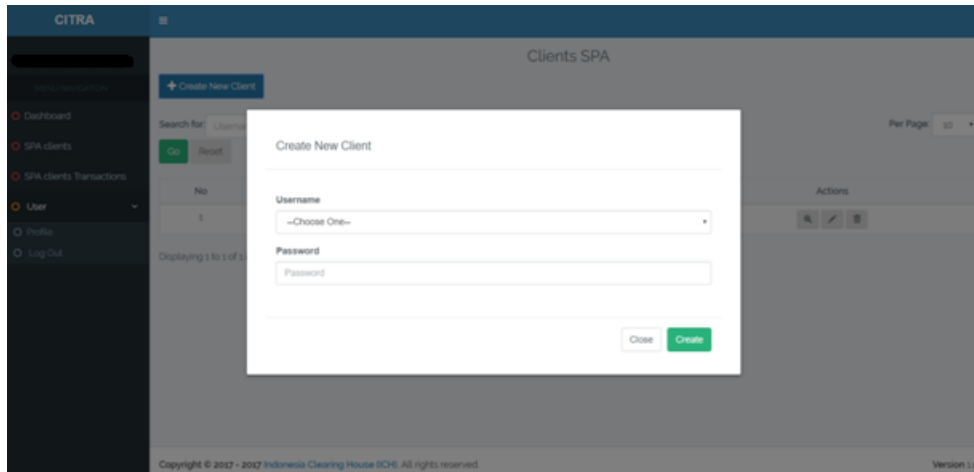
Dalam halaman ini Pengguna (Broker) dapat melakukan pendaftaran/penambahan akun nasabah pada Sistem CITRA, pencarian data nasabah, detail data nasabah, melakukan proses edit maupun delete Login nasabah pada sistem CITRA



Tampilan Menu Halaman Nasabah SPA

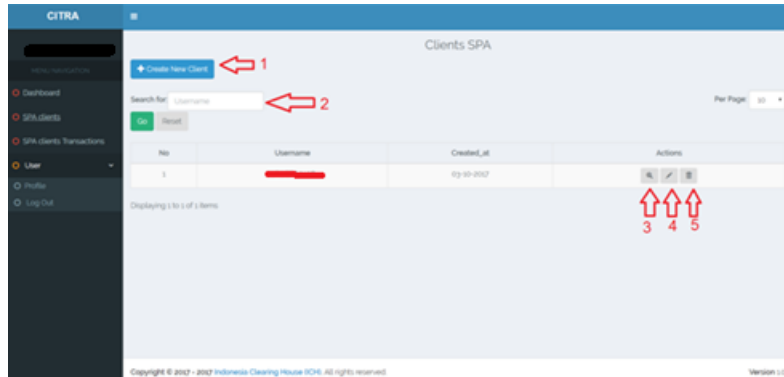
- a. Proses Penambahan Akun Nasabah

1. Klik pada tombol Penambahan Akun Nasabah
2. Pilih Data Akun
3. Masukkan Password



b. Kolom Pencarian data Nasabah

Masukan Nama Nasabah pada bagian “Search” yang ditunjukkan dengan nomor 2, kemudian klik tombol “Go” untuk mendapatkan hasil pencarian



c. Detail informasi Nasabah

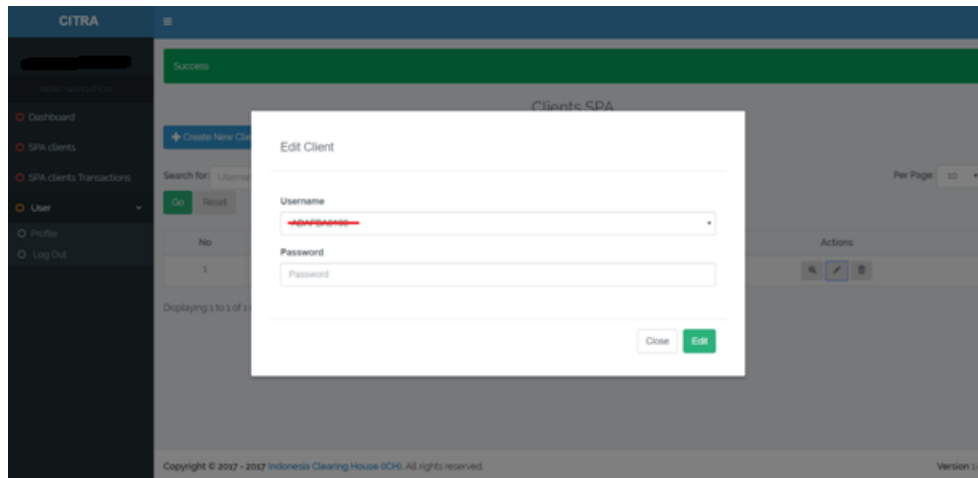
Pada baris nama Nasabah klik tanda yang ditunjukkan oleh nomor 3 untuk mendapatkan informasi Detail Nasabah



d. Proses Edit Nasabah

Pada baris nama Nasabah klik tanda yang ditunjukkan oleh nomor 4 untuk melakukan edit Data Nasabah

1. Pilih Data Nasabah (Jika ingin mengganti data nasabah)
2. Masukan Password (Jika ingin mengganti password nasabah)



e. Proses Penghapusan/Delete Nasabah pada Sistem CITRA

Pada baris nama Nasabah klik tanda yang ditunjukkan oleh nomor 5 untuk melakukan penghapusan Data Nasabah pada Sistem CITRA

o Menu Halaman Transaksi Nasabah SPA

Pengguna (Broker) dapat melihat transaksi yang telah diregistrasikan nya berdasarkan pada rentang waktu tertentu (hingga 90 hari terakhir), maupun berdasarkan pada nasabah ataupun produk nya.

No	ACCOUNT	COMMODITY NAME	TRADE DATE	TRADE TIME	LOT	PRICE	BUY/SELL
1	██████████	XAUUSD00	31/08/2017	09:16:48	0.1	1,356.94	BUY
2	██████████	XAUUSD00	31/08/2017	09:43:29	0.1	1,352.62	SELL
3	██████████	AUUSD00	31/08/2017	09:45:24	0.2	0.79	BUY
4	██████████	AUUSD00	31/08/2017	09:45:18	0.2	0.79	SELL
5	██████████	EURUSD00	31/08/2017	05:27:44	0.1	1.19	SELL
6	██████████	EURUSD00	31/08/2017	07:55:15	0.1	1.19	BUY
7	██████████	USDCF00	31/08/2017	05:33:48	0.1	0.96	SELL
8	██████████	USDCF00	31/08/2017	07:14:39	0.1	0.96	BUY
9	██████████	USDCF00	31/08/2017	05:34:28	0.1	0.96	BUY
10	██████████	USDCF00	31/08/2017	09:47:17	0.1	0.96	SELL

- Menu Halaman User

Pengguna (Broker) dapat melakukan penggantian password secara berkala pada Halaman User, maupun melakukan Log Out dari Sistem CITRA jika ingin mengakhiri Login pada sistem CITRA pada Halaman ini.

The screenshot shows the 'Profile' page in the CITRA system. The page layout includes a blue header with the 'CITRA' logo, a dark sidebar menu on the left with options like 'Dashboard', 'SPA clients', 'SPA clients Transactions', 'User', 'Profile', and 'Log Out', and a main content area. The main content area is titled 'Profile' and contains two sections: 'Profile' and 'Password'. The 'Profile' section has fields for 'Username' and 'Name', both with edit icons. The 'Password' section has fields for 'New Password' and 'New Password Confirmation', both with eye icons, and a blue 'Submit' button. At the bottom, there is a copyright notice: 'Copyright © 2017 - 2017 Indonesia Clearing House (ICH). All rights reserved.' and 'Version 1.0'.

Menu Halaman Profil Broker

Terima Kasih telah menggunakan Sistem Aplikasi CITRA



Indonesia Clearing House (ICH) mengoperasikan kliring dengan standard internasional yang ada untuk Pengelolaan Risiko, margin dan Penyelesaiannya. ICH bertanggungjawab atas proses Kliring dan Penyelesaian atas transaksi yang didaftarkan di ICDX